

Score Online（スコアオンライン）

Score Online（スコアオンライン）とは

Score Online（スコアオンライン）とは、LEC で受験した模試・答練の成績表や添削済み答案を、インターネット上で閲覧できるサービスです。My ページにログインしてご利用することができる学習コンテンツの一つです。

再現答案添削サービスの成績表、添削済み答案はスコアオンライン上で閲覧・ダウンロードしていただけます。窓口や郵送での返却は行っておりませんのでご了承ください。

ご利用方法

Score Online（スコアオンライン）のご利用にあたっては、まず My ページ登録が必要となります。

※ 対象講座を受講しているお客様は、My ページの利用登録時に新規ではなく、受講履歴のある会員番号を入力してください。新規で作成した場合、または受講履歴のない会員番号を使用して会員登録をした場合、現在までのサービスが利用できなくなります。

My ページへログインしていただくと、My ページホーム画面スコアオンラインへの入り口がございます。

The image shows a screenshot of the LEC website's 'My Page' (Myページ) interface. A red box labeled 'ScoreOnline' is positioned above the page, with a red arrow pointing to a specific link in the 'Web成績閲覧・受験' (Web Performance Review & Exam) section of the '学習コンテンツ' (Learning Content) area. The link is labeled 'Web成績閲覧・受験 ScoreOnline'. Below this link, there is a small text block: '対象の模試・答練の成績を受講後スピーディに確認！各種「成績リサーチ」のご登録もこちらから'.

ScoreOnline

Myページ

ようこそ 様

会員番号(カード番号):

GO!GO!ポイント

現在のポイント
0 ポイント

ポイント残高照会
GO!GO!ポイントとは?

会員メニュー

早得10 月末までが
早いとお得な早期申込
期間限定割引・特典も実施中!
詳しくはこちら

Members e-coupon
会員限定割引eクーポン 3000 yen 500 yen CLICK

LECイチオシ情報

- 早いとお得な早期申込
早期申込割引・特典!
10/31 (木) 23:59迄
- LEC商最券6千円分進呈
10/31 (木) 23:59迄
- 最大30%割引
10/21 (月) 16:00終了
- 5千円割引&割引UP
10/31(木)23:59迄

学習コンテンツ

Web学習
OnlineStudy SP
時代を先取るWeb学習システム
充実のサポートであなたを合格へ導きます。

Web成績閲覧・受験
ScoreOnline
対象の模試・答練の成績を受講後スピーディに確認！各種「成績リサーチ」のご登録もこちらから

成績表を閲覧する

成績表とは？

成績処理の対象講座は、受講生から提出された解答データをもとに個人成績表を作成、公開いたします。

個人成績表

個人成績表には得点／偏差値など、受験生個人に関する成績情報が記載されています。

<個人成績表サンプル>

2018年度 再現答案添削サービス						サンプル画面
受験証番号						
科目	テーマ	得点	配点	偏差値	平均点	
事例Ⅰ	組織・人事	55	100	53.3	52.7	
事例Ⅱ	マーケティング・流通	48	100	37.7	58.7	
事例Ⅲ	生産・技術	64	100	65.9	48.7	
事例Ⅳ	財務・ファイナンス	52	100	47.4	54.7	
総合		220	400	63.6	212.7	

【得点分布】（総合）	【得点分布】（事例Ⅰ）	【得点分布】（事例Ⅱ）	【得点分布】（事例Ⅲ）	【得点分布】（事例Ⅳ）																																																																																																																														
<table border="1"> <thead> <tr> <th>得点</th> <th>人数</th> <th>偏差値</th> </tr> </thead> <tbody> <tr><td>300</td><td>0</td><td>92.5</td></tr> <tr><td>295</td><td>0</td><td>90.0</td></tr> <tr><td>290</td><td>0</td><td>87.6</td></tr> <tr><td>285</td><td>0</td><td>85.2</td></tr> <tr><td>280</td><td>0</td><td>82.7</td></tr> <tr><td>275</td><td>0</td><td>80.3</td></tr> <tr><td>270</td><td>0</td><td>77.9</td></tr> <tr><td>265</td><td>0</td><td>75.4</td></tr> <tr><td>260</td><td>0</td><td>73.0</td></tr> <tr><td>255</td><td>0</td><td>70.6</td></tr> <tr><td>250</td><td>1</td><td>68.1</td></tr> <tr><td>245</td><td>0</td><td>65.7</td></tr> <tr><td>240</td><td>3</td><td>63.3</td></tr> <tr><td>235</td><td>0</td><td>60.8</td></tr> <tr><td>230</td><td>1</td><td>58.4</td></tr> <tr><td>225</td><td>1</td><td>56.0</td></tr> <tr><td>220</td><td>5</td><td>53.6</td></tr> <tr><td>215</td><td>1</td><td>51.1</td></tr> <tr><td>210</td><td>2</td><td>48.7</td></tr> <tr><td>205</td><td>3</td><td>46.2</td></tr> <tr><td>200</td><td>4</td><td>43.8</td></tr> <tr><td>195</td><td>1</td><td>41.4</td></tr> <tr><td>190</td><td>0</td><td>38.9</td></tr> <tr><td>185</td><td>1</td><td>36.5</td></tr> <tr><td>180</td><td>1</td><td>34.1</td></tr> <tr><td>175</td><td>1</td><td>31.6</td></tr> <tr><td>170</td><td>0</td><td>29.2</td></tr> <tr><td>165</td><td>1</td><td>26.8</td></tr> <tr><td>160</td><td>0</td><td>24.3</td></tr> <tr><td>155</td><td>0</td><td>21.9</td></tr> <tr><td>150</td><td>0</td><td>19.5</td></tr> <tr><td>145</td><td>0</td><td>17.0</td></tr> <tr><td>140</td><td>0</td><td>14.6</td></tr> <tr><td>135</td><td>0</td><td>12.2</td></tr> <tr><td>130</td><td>0</td><td>9.7</td></tr> <tr><td>125</td><td>0</td><td>7.3</td></tr> <tr><td>120</td><td>0</td><td>4.9</td></tr> <tr><td>115</td><td>0</td><td>2.4</td></tr> <tr><td>110</td><td>0</td><td>0.0</td></tr> <tr><td>105</td><td>0</td><td>-2.4</td></tr> <tr><td>100</td><td>0</td><td>-4.9</td></tr> </tbody> </table>	得点	人数	偏差値	300	0	92.5	295	0	90.0	290	0	87.6	285	0	85.2	280	0	82.7	275	0	80.3	270	0	77.9	265	0	75.4	260	0	73.0	255	0	70.6	250	1	68.1	245	0	65.7	240	3	63.3	235	0	60.8	230	1	58.4	225	1	56.0	220	5	53.6	215	1	51.1	210	2	48.7	205	3	46.2	200	4	43.8	195	1	41.4	190	0	38.9	185	1	36.5	180	1	34.1	175	1	31.6	170	0	29.2	165	1	26.8	160	0	24.3	155	0	21.9	150	0	19.5	145	0	17.0	140	0	14.6	135	0	12.2	130	0	9.7	125	0	7.3	120	0	4.9	115	0	2.4	110	0	0.0	105	0	-2.4	100	0	-4.9				
得点	人数	偏差値																																																																																																																																
300	0	92.5																																																																																																																																
295	0	90.0																																																																																																																																
290	0	87.6																																																																																																																																
285	0	85.2																																																																																																																																
280	0	82.7																																																																																																																																
275	0	80.3																																																																																																																																
270	0	77.9																																																																																																																																
265	0	75.4																																																																																																																																
260	0	73.0																																																																																																																																
255	0	70.6																																																																																																																																
250	1	68.1																																																																																																																																
245	0	65.7																																																																																																																																
240	3	63.3																																																																																																																																
235	0	60.8																																																																																																																																
230	1	58.4																																																																																																																																
225	1	56.0																																																																																																																																
220	5	53.6																																																																																																																																
215	1	51.1																																																																																																																																
210	2	48.7																																																																																																																																
205	3	46.2																																																																																																																																
200	4	43.8																																																																																																																																
195	1	41.4																																																																																																																																
190	0	38.9																																																																																																																																
185	1	36.5																																																																																																																																
180	1	34.1																																																																																																																																
175	1	31.6																																																																																																																																
170	0	29.2																																																																																																																																
165	1	26.8																																																																																																																																
160	0	24.3																																																																																																																																
155	0	21.9																																																																																																																																
150	0	19.5																																																																																																																																
145	0	17.0																																																																																																																																
140	0	14.6																																																																																																																																
135	0	12.2																																																																																																																																
130	0	9.7																																																																																																																																
125	0	7.3																																																																																																																																
120	0	4.9																																																																																																																																
115	0	2.4																																																																																																																																
110	0	0.0																																																																																																																																
105	0	-2.4																																																																																																																																
100	0	-4.9																																																																																																																																

受験： 28人 平均点： 212.7点

※ 内容・レイアウトは予告なく変更される場合がございます。予めご了承ください

成績表閲覧の流れ

成績表公開日以降、成績表を閲覧することができます。

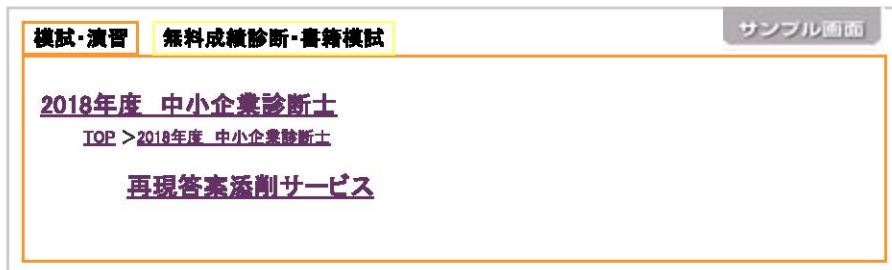
なお、成績表のスコアオンライン公開は、2019年11月21日(木)～2019年12月31日(火)までとなっております。

受験した講座の選択

Score Online へ移動し、「試験種類」の一覧から「2019年度中小企業診断士」を選択してください。

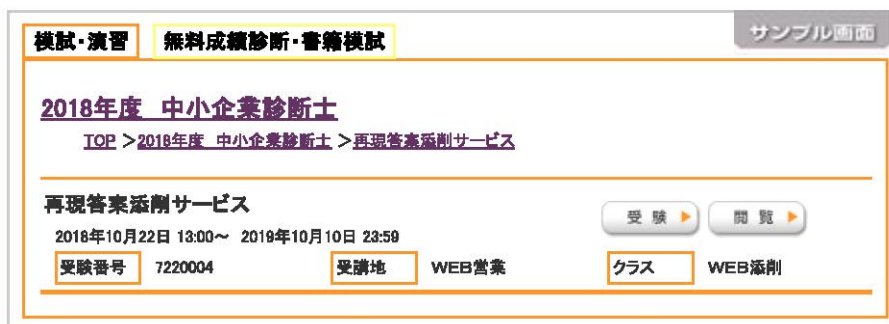


答練・模試の一覧から「再現答案添削サービス」をクリックしてください。



成績表の閲覧

受験した講座の「閲覧」ボタンをクリックしてください。



閲覧したい成績表の「成績表示」をクリックしてください。

模試・演習 無料成績診断・書籍模試 サンプル画面

2018年度 中小企業診断士

[TOP](#) > [2018年度 中小企業診断士](#) > [再読答案添削サービス](#)

添削答案(組織・人事)

公開期間 2018年11月22日 16:00 ~ 2019年10月10日 23:59

PDF ▶

添削答案(マーケ・流通)

公開期間 2018年11月22日 16:00 ~ **2019年01月31日 23:59**

添削答案(生産・技術)

公開期間 2018年11月22日 16:00 ~ **2019年01月31日 23:59**

添削答案(財務・会計)

公開期間 2018年11月22日 16:00 ~ **2019年01月31日 23:59**

個人成績表

公開期間 2018年11月22日 16:00 ~ 2019年10月10日 23:59

成績表示 ▶

添削答案を閲覧する

添削答案の閲覧の流れ

成績表公開日以降、答案済み添削を閲覧することができます。

なお、答案のスコアオンライン公開は、2019年11月21日(木)～2019年12月31日(火)までとなっております。

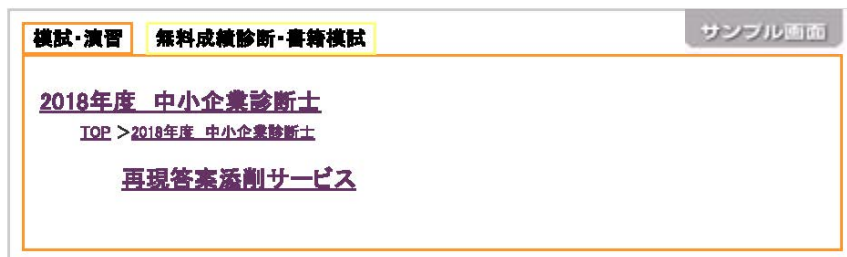
閲覧方法

答案を提出した講座の選択

Score Online へ移動し、「試験種類」の一覧から「2019年度中小企業診断士」を選択してください。



答練・模試の一覧から「再現答案添削サービス」をクリックしてください。



添削答案の閲覧

受験した講座の「閲覧」ボタンをクリックしてください。



閲覧したい添削答案の「PDF」をクリックしてください。

模試・演習 無料成績診断・書籍模試 サンプル画面

2018年度 中小企業診断士

[TOP](#) > [2018年度 中小企業診断士](#) > [再読答案添削サービス](#)

添削答案(組織・人事) PDF ▶

公開期間 2018年11月22日 16:00 ~ 2019年10月10日 23:59

添削答案(マーケ・流通)

公開期間 2018年11月22日 16:00 ~ **2019年01月31日 23:59**

添削答案(生産・技術)

公開期間 2018年11月22日 16:00 ~ **2019年01月31日 23:59**

添削答案(財務・会計)

公開期間 2018年11月22日 16:00 ~ **2019年01月31日 23:59**

個人成績表 成績表示 ▶

公開期間 2018年11月22日 16:00 ~ 2019年10月10日 23:59